


NEM 652



Schnittstellenstecker (M/a)

Interface connector (M/a)

Connecteur universel (M/a)

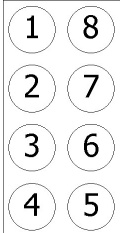
Interface connector (M/a)

Art.-Nr. 23-01-033 C 21 73 30

Art.-Nr. 23-05-033 C 21 73 72

-
- Nicht geeignet für Kinder unter 14 Jahren.
- Not suitable for children under 14 years.
-
- Ne convient pas pour des enfants de moins de 14 ans.
-
- Niet geschikt voor kinderen onder de 14 jaar.
-
- **Anleitung**
- **Manual**
- **Mode d'emploi**
- **Handleiding**
-
-

Zuordnung	Kontakt	Anschluß	Kabelfarbe
	1	Motoranschluß 1	orange
	2	Beleuchtung hinten (-)	gelb
	3	Ohne Belegung oder F1	grün
	4	Stromabnahme links	schwarz
	5	Motoranschluß 2	grau
	6	Beleuchtung vorn (-)	weiß
	7	Gemeinsamer Leiter für alle Funktionen (+)	blau
	8	Stromabnahme rechts	rot

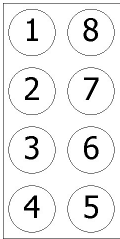
Assignment	Contact	Connection	Colour of cable
	1	Motor connection 1	orange
	2	Lighting back (-)	yellow
	3	Not used or F1	green
	4	Power supply left	black
	5	Motor connection 2	grey
	6	Lighting front (-)	white
	7	Common conductor for all functions (+)	blue
	8	Power supply right	red

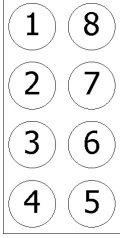
© 05/2001 Tams Elektronik GmbH

Alle Rechte, insbesondere das Recht der Vervielfältigung und Verbreitung sowie der Übersetzung vorbehalten. Vervielfältigungen und Reproduktionen in jeglicher Form bedürfen der schriftlichen Genehmigung durch die Tams Elektronik GmbH. Technische Änderungen vorbehalten.

© 05/2001 Tams Elektronik GmbH

All rights reserved. No part of this publication may be reproduced or transmitted in any form or by any means, electronic or mechanical, including photocopying, without prior permission in writing from Tams Elektronik GmbH. Subject to technical modification.

Bornier	Contact	Connection	Couleur des fils
	1	Moteur 1	orange
	2	Eclairage arrière (-)	jaune
	3	Libre ou F1	vert
	4	Prise de courant gauche	noir
	5	Moteur 2	gris
	6	Eclairage avant (-)	blanc
	7	Pôle commun des fonctions (+)	bleu
	8	Prise de courant droite	rouge

Contact volgorde	Contact	Aansluiting	Draadkleur
	1	Motoraansluiting 1	oranje
	2	Verlichting achter (-)	geel
	3	Niet aangesloten of F1	groen
	4	Stroomafname links	zwart
	5	Motoraansluiting 2	grijs
	6	Verlichting voor (-)	wit
	7	Gemeenschappelijke leiding voor alle functies (+)	blauw
	8	Stroomafname rechts	rood

© 05/2001 Tams Elektronik GmbH

Tout droits réservés, en particulier les droits de reproduction et de diffusion ainsi que le traduction. Toute duplication ou reproduction sous quelque forme que ce soit nécessite l'accord écrit de la société Tams Elektronik GmbH. Sous réserve de modifications techniques.

© 05/2001 Tams Elektronik GmbH

Alle rechten voorbehouden. Niets uit deze publicatie mag worden vermenigvuldigd opgeslagen of openbaar gemaakt, zonder voorafgaande schriftelijke toestemming van Tams Elektronik GmbH. Technische wijzigingen voorbehouden.

Aktuelle Informationen und Tipps:
Information and tips:
Informations et conseils:
Actuele informatie en tips:

<http://www.tams-online.de>

Garantie und Service:
Warranty and service:
Garantie et service:
Garantie en service:

Tams Elektronik GmbH

Sievertstraße 22
D-30625 Hannover

fon: 0049 (0)511 / 55 60 60

fax: 0049 (0)511 / 55 61 61

e-mail: modellbahn@tams-online.de

